CM Estrichmessstelle



Estrichmessstellen Messstellen bei Heizestrichen nach DIN 18560-2.
Zur Überprüfung ob der Boden ausreichend trocken ist.

Hinweise

- pro Raum ist mindestens eine Messstelle vorzusehen
- bei größeren Räumen (> 50 m²) entsprechend mehr
- bei größeren Flächen müssen mindenstens je 200 m² drei Messstellen vorgesehen werden
- um den Messpunkt darf sich im Abstand von 10 cm (Durchmesser 20 cm) kein Heiz-/Kühlrohr befinden
- abweichende Angaben bei Nivellierestrichen sind zu beachten



Das Gesamtkonzept der neuen Estrichmessstelle ist so ausgelegt, dass der Heizungsinstallateur/Estrichleger die Messstellen in jedem Raum, entsprechend der vorgaben der beigefügten Gebrauchsanweisung setzt und dann das ebenfalls der Verpackungseinheit beigefügte Messprotokoll an den Bauträger/ Architekten / Planungsbüro weitergibt. Nach einbringen des Heizestrichs geht das Protokollblatt an den Bodenbelagsleger, der sowohl die Restfeuchtigkeit gemäß Prüfung, als auch die jeweilige Realestrichstärke, die er mit Hilfe der auf der Gebrauchsanweisung befindlichen Maßskala ohne aufwand ermitteln kann, einträgt und dann dieses Protokoll zur Bauträgerschaft zurückführt. Durch dieses einfache Konzept wird gewährleistet, dass keine Rohre durch die erforderliche Materialentnahme beschädigt werden und dass es eine saubere Prüfung und Dokumentation sowohl der Restfeuchtigkeit als auch der Estrichstärken gibt.

bavaria-Refeu-Markierungsset
Messstelle angepasst und zur optimal Befestigung auf die bavaria-Biofaser-Lochplatte.

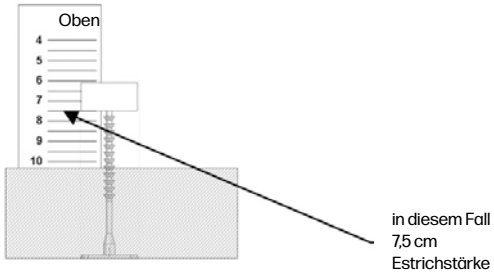

Art.-Nr.	Art.-Bezeichnung	VPE	Einheit
250 00 100	bavaria Universal CM Messstelle selbstklebend	5	Set
250 00 000	bavaria-Refeu-Markierungsset	5	Set

Allgemeine hinweise Universalmessstelle (patent Pending)

- Im umkreis von 10 cm von dem montierten Messpunkt, darf sich kein Rohr / Kabel oder sonstiges Hindernis im Estrich befinden.
- Die Restfeuchtigkeit des Estrichs ist gemäß Schnittstellenkoordination (BVF) ausschließlich durch die Karbidmethode zu ermitteln.
- Die vorhandene Estrichstärke kann an der Skala direkt abgelesen werden, in dem die Maßskala korrekt angelegt wird und dann an der Unterkante des Messpunktschildes abgelesen wird.

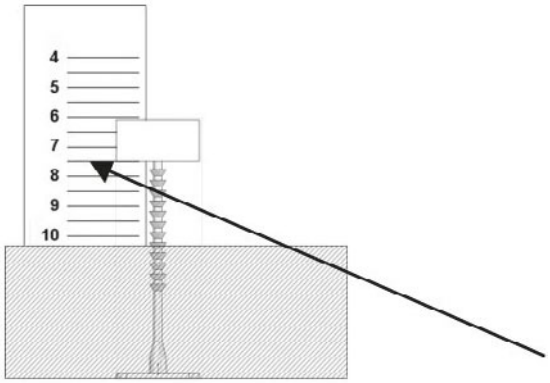

In diesem fall
7,5 cm
Estrichstärke



Universalmessstellenverzeichnis (Rückseite Beipackzettel)

Objekt:_____

	Messstelle / raum	Estrichstärke	Restfeuchtigkeit	Person / Datum / Name
1				
2				
3				
4				
5				

Estrichmessstelle / CM – Messpunkt

- Die neue Estrichmessstelle stellt eine sichere Kennzeichnung eines Rohr- und Kabelfreien Bereiches im Estrich dar, an der der Bodenleger Beschädigungsgefahrfrei material für die vorgeschriebene CM – Restfeuchtigkeitsprüfung entnehmen kann.
- Die Messstelle ist selbstklebend mit einem wasserunlöslichen Spezialklebeband ausgestattet.
- Die Messstelle verfügt über eine Kontur im Ablängbereich, die eine Messerklinge in Richtung Estrichoberkante führt und so das genaue Ablängen erleichtert.
- Die Messstelle kann gleichzeitig zur Stärkenkontrolle der Estrichschicht zwischen 3 und 10 cm eingesetzt werden.
- Die Messstelle kann ebenfalls zur Markierung von Sonderbereichen eingesetzt werden, z.B. Anschraubbereich von Treppen oder Regalen, Kennzeichnung von Heizungsrohrfreien Bereichen wie Vorratsschrank, Kamin oder Ofenbereich.